

MEDITERRANEAN MOSAICS



Presentazione
Pacchetti Turistici

Parco Sirente Velino Trekking

Villa Sant'Angelo
Lunedì 3 marzo 2013



Caratteristiche generali

Parco Sirente Velino Trekking

Durata 3 giorni/2 notti - 8 giorni/7 notti
Numero partecipanti: gruppi di 8 persone
Periodo di svolgimento: tutto l'anno

NatureTrek

Ruraltrek

I 2000 del Parco Sirente Velino



Descrizione, Percorso e Attività

NatureTrek

WildLifeTrek

Il re delle rupi: il camoscio
Dove osano i grifoni
In bocca al Lupo
Il re della foresta: il cervo

GeoTrek

La Terra vive: grotte, gole e fossili

ParcoinFiore

Rarità del Parco
Mandorli in fiore
Narcisi in fiore
Peonie in fiore
I giganti della foresta: I Faggi



Descrizione, Percorso e Attività

NatureTrek

Giorno 1 (venerdì); Arrivo individuale o trasferimento dal luogo di arrivo alle strutture convenzionate della Valle dell'Aterno. Si ricorda che per una vacanza più sostenibile, potrete arrivare con il treno usando la linea ferroviaria Sulmona – L'Aquila. Potete scegliere la stazione più vicina alla vostra struttura e verremo a prendervi con un bus navetta. Incontro con l'esperto. Cena con ricette tipiche ed incontro con la guida per illustrazione del tour e consegna della documentazione.

Giorno 2 (Sabato); dopo colazione partenza per l'escursione. Pausa pranzo con il "sacchetto delle tipicità". Cena e pernottamento.

Giorno 3 (Domenica): dopo colazione, seconda uscita sempre accompagnati dall'esperto. Pausa pranzo con "sacchetto delle tipicità". Rientro nella struttura al pomeriggio, saluti e partenza per le proprie destinazioni.





Descrizione, Percorso e Attività

NatureTrek

ParcoinFiore

- 2 Escursioni per l'osservazione, delle fioriture
- Visita a giardini o orti botanici
- Incontro con l'esperto
- Attività fotografica
- Laboratori di tintura e uso delle piante
- Eventi popolari

WildlifeTrek

- 2 Escursioni per l'osservazione, l'appostamento e l'ascolto degli animali
- Visita ad aree faunistiche
- Incontro con l'esperto
- Attività fotografica

GeoTrek

- 2 Escursioni in luoghi di importanza geologica
- Incontro con l'esperto
- Visita delle grotte
- Laboratori sui fossili, i minerali e le pietre



Esperti ed associazioni coinvolte

NatureTrek

WildlifeTrek


- Guide esperte di Abruzzo Mountains Wild e Mountain Evolution
- Esperto di fotografia
- Esperto zoologo
- Gestori aree faunistiche
- CEA
- Personale del Parco
- Forestale

ParcoinFiore

- Guide esperte di Abruzzo Mountains Wild e Mountain Evolution
- Esperto di fotografia
- Esperto in botanica e uso delle piante
- CEA
- Centro floristico del Parco
- Personale del Parco

GeoTrek

- Guide esperte di Abruzzo Mountains Wild e Mountain Evolution
- Esperto di geologia
- Gestore grotte di Stiffe
- CEA



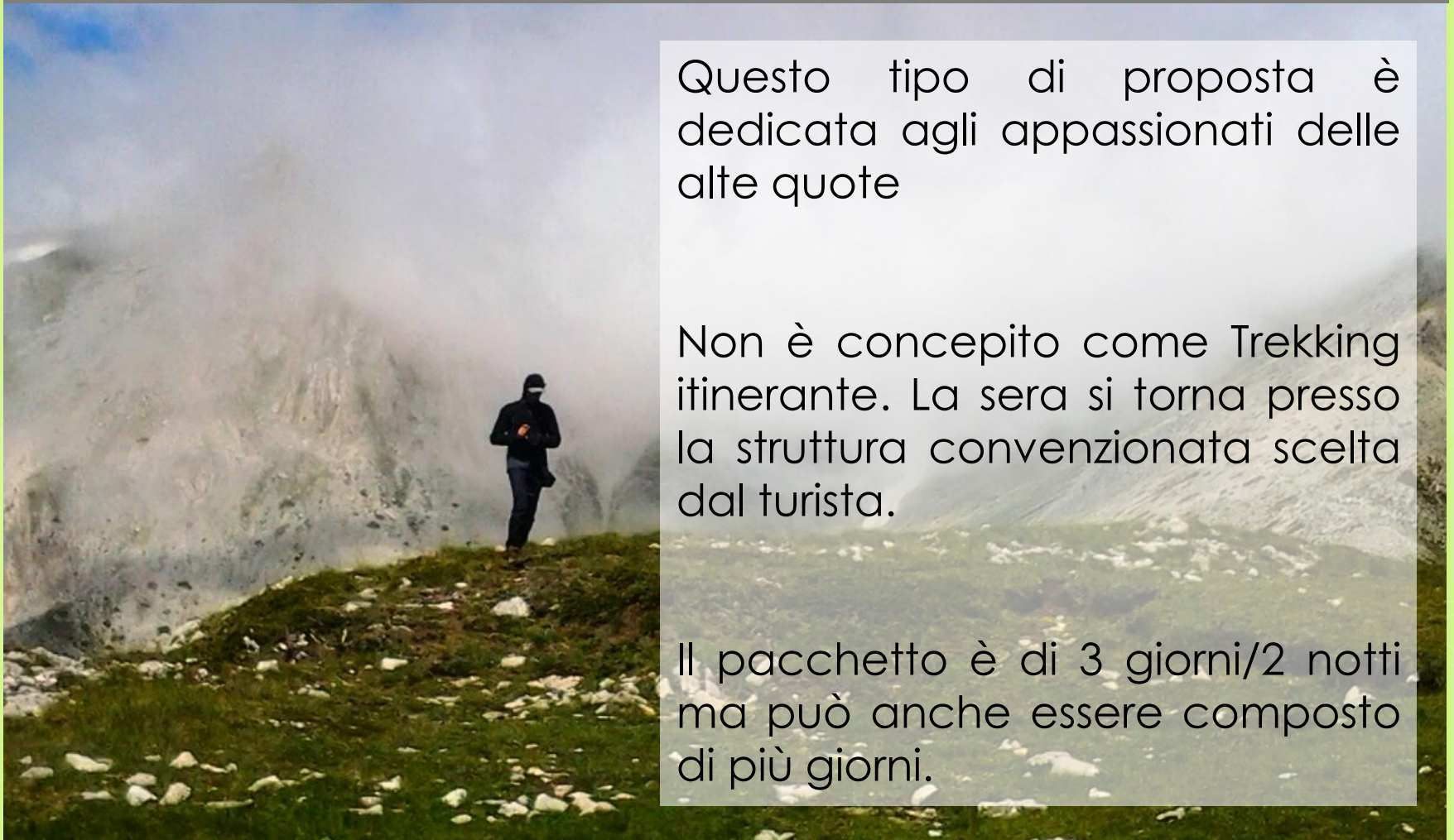
Descrizione, Percorso e Attività

I 2000 del Parco del Sirente Velino

Questo tipo di proposta è dedicata agli appassionati delle alte quote

Non è concepito come Trekking itinerante. La sera si torna presso la struttura convenzionata scelta dal turista.

Il pacchetto è di 3 giorni/2 notti ma può anche essere composto di più giorni.



Descrizione, Percorso e Attività

I 2000 del Parco del Sirente Velino

Giorno 1 (venerdì); Arrivo individuale o trasferimento dal luogo di arrivo alle strutture convenzionate della Valle dell'Aterno. Si ricorda che per una vacanza più sostenibile, potrete arrivare con il treno usando la linea ferroviaria Sulmona - L'Aquila. Potete scegliere la stazione più vicina alla vostra struttura e verremo a prendervi con un bus navetta. Incontro con l'esperto. Cena con ricette tipiche ed incontro con la guida per illustrazione del tour e consegna della documentazione.

Giorno 2 (Sabato); dopo colazione partenza per la seconda escursione. Pausa pranzo con il "sacchetto delle tipicità". Cena e pernottamento.

Giorno 3 (Domenica): dopo colazione, seconda uscita sempre accompagnati dall'esperto. Pausa pranzo con "sacchetto delle tipicità". Rientro nella struttura al pomeriggio, saluti e partenza per le proprie destinazioni.



Descrizione, Percorso e Attività

I 2000 del Parco del Sirente Velino

- Prati del Sirente
- Monte Calvo
- Giro del Puzzillo

- Rifugio Sebastiani
- Piani di Pezza
- Fonte Anatella

INVERNO

- Monte San Nicola
- Monte Velino
- Pizzo Caforia
- Monte il Bicchero
- Monte Magnola
- Rifugio Sebastiani

- Sirente Velino da Val Lupara
- Anello del Morretano
- Anello del Costone
- Monte Ocre
- La Neviera del Sirente

ESTATE



Descrizione, Percorso e Attività

I 2000 del Parco del Sirente Velino

Durante l'escursione

- Presenza della guida
- Pranzi al Rifugio

Dopo l'escursione

- Visita alle Grotte di Stiffe
- Canyoning
- Lago Sinizzo
- Arrampicata
- Visione di film sulla montagna
- Visita ai borghi



Esperti ed associazioni coinvolte

I 2000 del Parco del Sirente Velino

- **Guide Alpine o Accompagnatori di Media Montagna di Abruzzo Mountains Wild e Mountain Evolution**
- **Gestori di Rifugi**
- **Minibus per l'assistenza**
- **La comunità per le testimonianze storiche**



Descrizione, Percorso e Attività

RuralTrek: La via dei carrettieri

Trekking itinerante che ripercorre le vie di quel complesso sistema di commercio che ha interessato l'area del Medio Aterno e il suo tracciato viario

Durata: 8 giorni/7 notti


Numero partecipanti: gruppi di 8

Periodo di svolgimento: settembre – novembre
e marzo - giugno



Descrizione, Percorso e Attività

RuralTrek: La via dei carrettieri



Giorno 1: Arrivo previsto alle ore 15.00 a Villa Sant'Angelo presso Agriturismo La Villa. Incontro con la guida (tutor). Visita del Borgo e visita alle Grotte di Stiffe

Giorno 2: I villaggi d'altura della Valle dell'Aterno - Villa Sant'Angelo - Fontecchio passando per le Pagliare – sistemazione a Fontecchio in una delle strutture convenzionate

Giorno 3: La pesca e il fiume Aterno - Fontecchio – Goriano Valli passando lungo il corso del fiume – sistemazione a Goriano Valli in una delle strutture convenzionate



Giorno 4: I Cavatori di tartufi – Goriano Valli – San Lorenzo di Beffi passando per la Chiesa di Sant'Erasmus – sistemazione a San Lorenzo di Beffi presso la Locanda La Corte.

Descrizione, Percorso e Attività

RuralTrek: La via dei carrettieri

Giorno 5: DayFree – Giornata in cui non sono previste escursioni. Gli ospiti sono liberi di decidere come trascorrere la giornata: riposo, lago Sinizzo, visita alla Cantina Valle Reale, visita a Sulmona con il treno, ecc. Il soggiorno sarà a Fontecchio.

Giorno 6: La via dello Spirito - Fontecchio – Caporciano passando per S. Pio e Bominaco – sistemazione a Caporciano presso l' Agriturismo "4a"

Giorno 7: La strada dei pastori - Caporciano – Fagnano passando lungo il tratturo – sistemazione a Fagnano in una delle strutture convenzionate

Giorno 8: La via del ritorno – Fagnano – Villa Sant' Angelo – passando per il lungo fiume – Recupero auto e saluti



Esperti ed associazioni coinvolte

RuralTrek: La via dei carrettieri


- **Guide esperte di Abruzzo Mountains Wild e Mountain Evolution (che faccia da tutor)**
- **Cittadini (per testimonianze del passato)**
- **Esperto di Storia Medievale**
- **Esperto di cultura e tradizioni**
- **Mini bus al seguito**






Necessità da soddisfare

1. Servizio di consulenza e noleggio gratuito delle attrezzature
2. Servizio relativo alla previsione del meteo, quindi la buona riuscita dell'organizzazione di un'escursione evitando il mal tempo, è garantita.
3. Disponibilità di una carta dei sentieri escursionistica
4. Dettagliata biblioteca su flora, fauna, saghe e leggende, nonché luoghi da visitare
5. Asciugatura degli scarponi con una apposita macchina
6. Programmi alternativi alle escursioni che possono rendere la giornata altrettanto interessante e divertente in caso di mal tempo.



Necessità da soddisfare

7. Programma delle attività che si svolgono nella zona
8. Merenda pomeridiana "del trekker" al rientro dall'escursione con bevande calde e prodotti tipici abruzzesi
9. Flessibilità negli orari dei pasti (colazione, pranzo e cena)
10. Pranzo al sacco con il "sacchetto delle tipicità"
11. Colazioni abbondanti e ricche di carboidrati





Necessità da soddisfare

7. Salone lavanderia con lavatrice e asciugatrice o stenditoio, asse e ferro da stiro
8. Dotazione di un pulmino trasporta persone o servizio navetta.
9. Accordi con professionisti del settore
10. Sconti, agevolazioni e convenzioni con professionisti, associazioni del settore sia locale, nazionale che internazionale



Buone pratiche

Esempio 1

Esempio 2

